

## Sekcja 1. OPIS PRODUKTU

### PRZYRZĄD DO MONTAŻU ŁĄCZNIKA ThermoDrive V2



Przyrząd Tool ThermoDrive V2 służy do opcjonalnego montażu zagłębionego łącznika ThermoDrive V2 dedykowanego do mocowania termoizolacji. Wkręca łącznik ThermoDrive V2, jednocześnie frezując mocowany materiał termoizolacyjny. Montaż łącznika przy użyciu Tool ThermoDrive V2 oraz krążków ze styropianu (KS/KSG) lub z wełny mineralnej (EDMW) pozwala zminimalizować punktową przenikalność cieplną łączników oraz zdecydowanie ułatwia i przyspiesza przygotowanie powierzchni do końcowego wykończenia fasady.

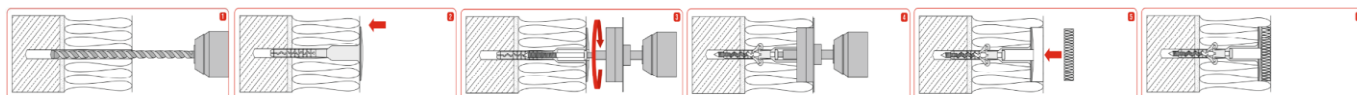
### Tool ThermoDrive V2




## Sekcja 2. PRZYKŁAD MONTAŻU

- Przykład zagłębionego montażu łącznika **ThermoDrive V2** przy użyciu narzędzia **Tool ThermoDrive V2** oraz krążka izolacyjnego


III. INSTALLATION INSTRUCTION - IMMIGERED MOUNT USING TOOL THERMODRIVE-V2 WITH INSULATION CAP




KS



KSG



EDMW



Tool ThermoDrive-V2

## Sekcja 3. DANE TECHNICZNE

PARAMETRY TECHNICZNE		
Kod produktu	Średnica [mm]	Długość [mm]
TOOL-THERMODRIVE-V2	120	250

## Sekcja 4. UWAGI

- Wszystkie wcześniejsze wersje niniejszej Karty Technicznej tracą ważność
- Dane zamieszczone w niniejszej Karcie Technicznej Produktu są zgodne z obecnym stanem wiedzy i zostały podane w dobrej wierze. W przypadku nie zastosowania się do zaleceń sposobu stosowania i montażu produktu firma KLIMAS Sp. z o.o. nie ponosi odpowiedzialności za poprawność i jakość wykonanego połączenia.